

L'équipe-Kalender-Abonnement

Das Kalender-Abonnement hat folgende Vorteile:

- Ich braucht Euch keine Termine notieren, per Hand eintragen oder dergleichen. Nie mehr!
- Der einmal abonnierte Kalender sorgt automatisch dafür, dass Terminänderungen nachgetragen und korrigiert werden und Ihr seid somit immer auf neustem Stand.
- Neue Termine werden ebenfalls automatisch ergänzt.
- Der Kalender muss nur 1x abonniert werden und läuft dann theoretisch in alle Ewigkeit. Das „Set-it and forget-it“-Prinzip.
- Ein solches Kalender-Abo kann jederzeit rückstandsfrei entfernt werden ohne andere Termine im Kalender zu beeinträchtigen.
- Kalender-Abos sind besonders praktisch im Zusammenhang mit Smartphones, da die Tanztermine so immer dabei sind.
- Zu guter Letzt: Das Abo kostet nichts.

[Anleitung zur Einrichtung für Apple-Kalender auf iPhones](#)

Für iPhones kann die Einrichtung des Abos über das iPhone erledigt werden. Nach der Einrichtung steht das Abo auf dem iPhone im eingebauten Kalender zur Verfügung. Mangels MacBook kann ich leider nicht sagen, wie die Prozedur dafür aussieht.

Die Einrichtung ist in wenigen Schritten erledigt.

Du brauchst wenig:

- Dein iPhone

Abo einrichten

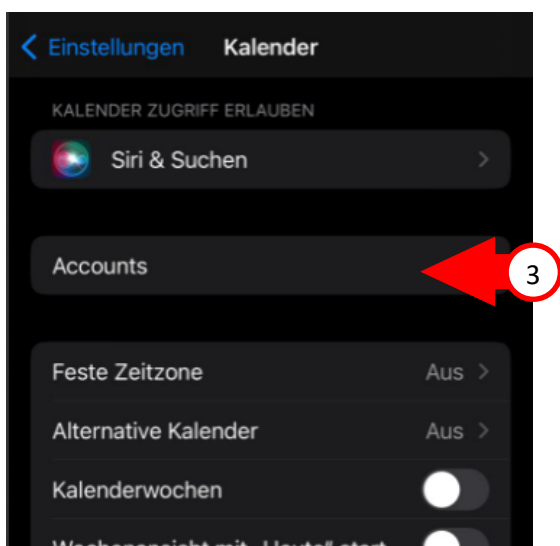
Öffne das Menü für die Einstellungen:



Scrolle herunter und klicke auf Kalender:



Klicke nun auf „Accounts“ (3):



Dort siehst Du alle zur Zeit eingerichteten Accounts.

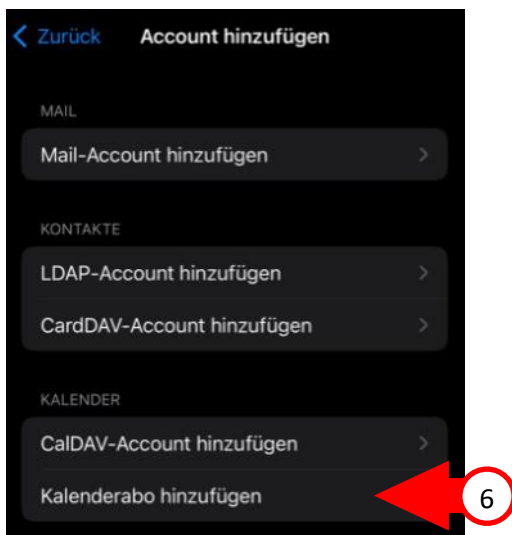
Klicke auf „Account hinzufügen“ (4):



Im nächsten Menü wählst Du „Andere“ (5):

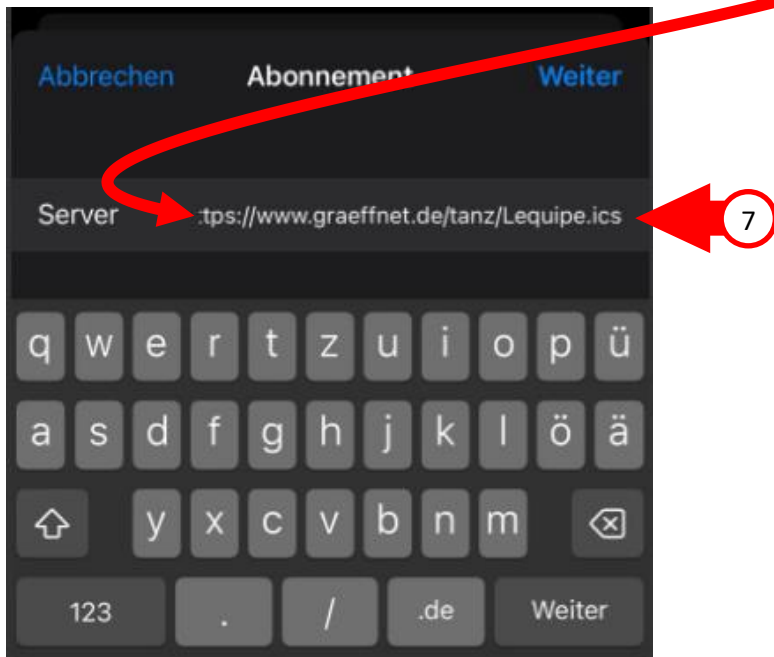


Dann wählst Du „Kalenderabo hinzufügen“ (6):

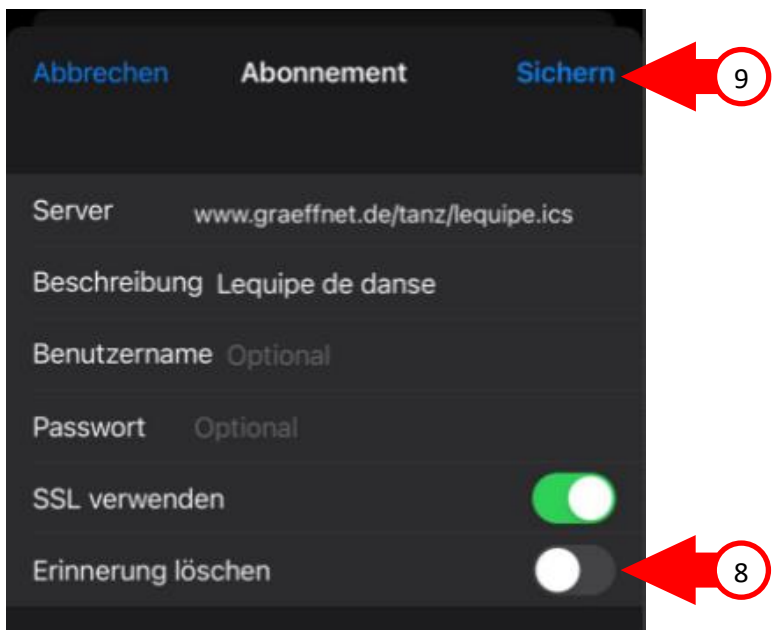


Tippe nun den gelb markierten Text exakt so in das Feld „Server“ (7)

<https://www.graeffnet.de/tanz/Lequipe.ics>



Als Ergebnis wird Dir präsentiert:



Optional: Erinnerungsbenachrichtigung aktivieren / deaktivieren (8)

Drücke anschließend „Sichern“ (9)

Dann ist es auch schon fertig!

Das wars.

fertig 😊